CHARTA POLITIKA
INDONESIA

Member of:
persepi

QUICK COUNT
PILKADA 2024

PRESS RELEASE

QUICK COUNT PEMILIHAN WALIKOTA DAN WAKIL WALIKOTA SURABAYA

27 NOVEMBER 2024

Metodologi

- Populasi: seluruh pemilih yang datang ke TPS dan memilih secara sah yang tersebar di seluruh TPS.
- Sampel dipilih dengan metode *Stratified-Cluster Random Sampling*.
- Prosedur pemilihan sampel:
  - Stratifikasi: Populasi dikelompokkan menurut Kecamatan.
  - Cluster sampling:
    - Di masing-masing kecamatan, dipilih TPS secara systematic random sampling dengan jumlah proporsional. Total TPS quick count sebanyak 200 TPS.
    - Seluruh suara sah di 200 TPS terpilih menjadi sampel quick count.

Distribusi TPS Quick Count

No	Wilayah	Populasi Pemilih		Sampel TPS	
		Jumlah	%	Jumlah	%
1	ASEM ROWO	34,313	1.54	3	1.50
2	BENOWO	53,816	2.41	5	2.50
3	BUBUTAN	72,590	3.26	7	3.50
4	BULAK	33,902	1.52	3	1.50
5	DUKUH PAKIS	44,542	2.00	4	2.00
6	GAYUNGAN	32,627	1.46	3	1.50
7	GENTENG	44,566	2.00	4	2.00
8	GUBENG	102,046	4.58	9	4.50
9	GUNUNG ANYAR	45,837	2.06	4	2.00
10	JAMBANGAN	40,065	1.80	4	2.00
11	KARANG PILANG	56,006	2.51	5	2.50
12	KENJERAN	128,995	5.79	11	5.50
13	KREMBANGAN	83,389	3.74	8	4.00
14	LAKARSANTRI	47,281	2.12	4	2.00
15	MULYOREJO	66,906	3.00	6	3.00
16	PABEAN CANTIAN	54,343	2.44	5	2.50
17	PAKAL	46,358	2.08	4	2.00
18	RUNGKUT	91,206	4.09	8	4.00
19	SAMBIKEREP	50,894	2.28	4	2.00
20	SAWAHAN	149,618	6.71	13	6.50
21	SEMAMPIR	128,492	5.76	12	6.00
22	SIMOKERTO	68,280	3.06	6	3.00
23	SUKOLILO	86,357	3.87	8	4.00
24	SUKOMANUNGGAL	78,125	3.50	7	3.50
25	TAMBAKSARI	170,288	7.64	15	7.50
26	TANDES	68,010	3.05	6	3.00
27	TEGALSARI	73,568	3.30	7	3.50
28	TENGGILIS MEJOYO	44,269	1.99	4	2.00
29	WIYUNG	56,962	2.56	5	2.50
30	WONOCOLO	59,789	2.68	5	2.50
31	WONOKROMO	115,804	5.19	11	5.50
Total		**2,229,244**	**100.00**	**200**	**100**

CHARTA POLITIKA
INDONESIA

Member of:
persepi

QUICK COUNT
PILKADA 2024

HASIL
QUICK COUNT

Hasil Quick Count
Pilkada Kota Surabaya

100% Data yang Masuk (200 TPS dengan total sampel suara sah= 60.499)

Margin of Error	Jumlah TPS Sample	Voter Turnout	Progress Sampel
1%	200	55.05	100%

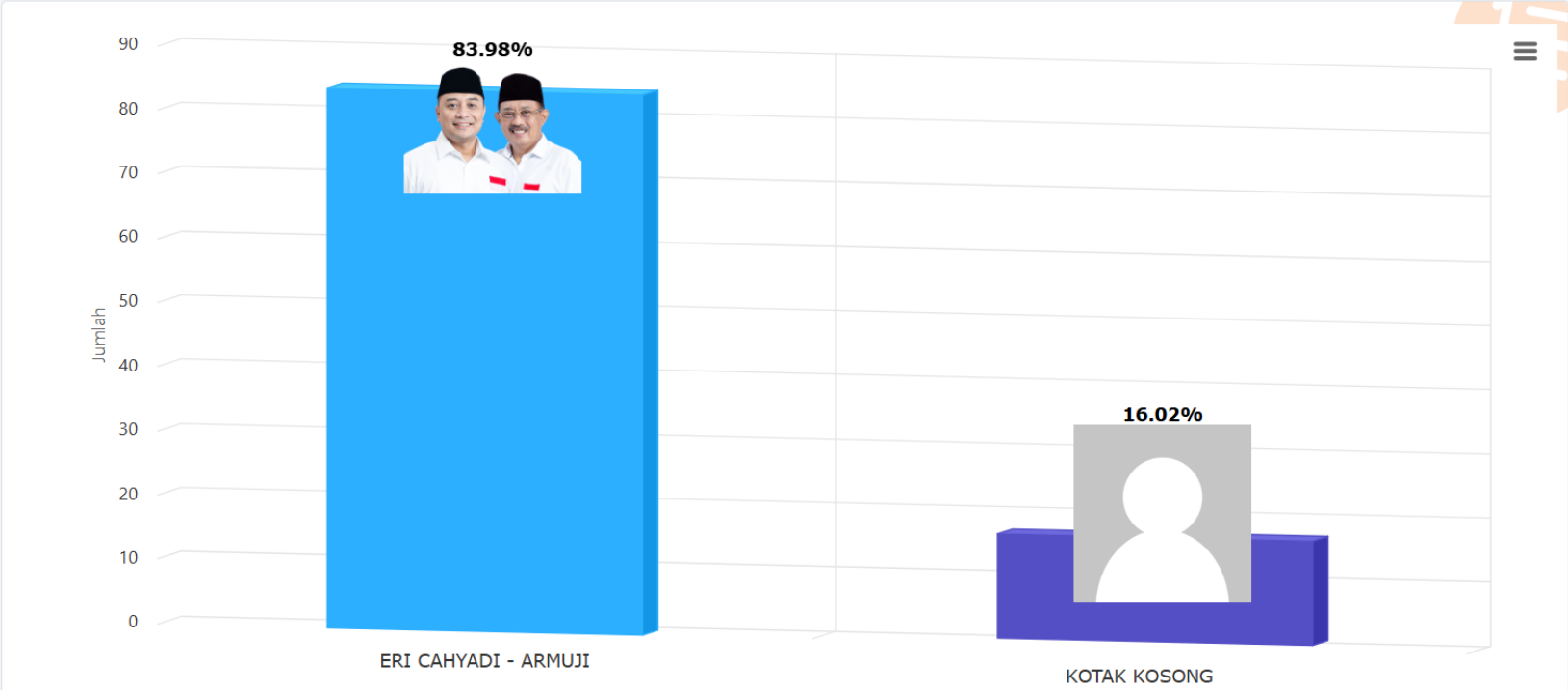

Perolehan Quick Count Pilkada Kota Surabaya per wilayah

NAMA WILAYAH	ERI CAHYADI - ARMUJI	KOTAK KOSONG	TOTAL SAMPEL	MASUK(TOTAL)	MASUK(%)	ACTION
ASEM ROWO	85.92	14.08	3	3	100.00	Check
BENOWO	81.82	18.18	5	5	100.00	Check
BUBUTAN	86.93	13.07	7	7	100.00	Check
BULAK	80.66	19.34	3	3	100.00	Check
DUKUH PAKIS	82.06	17.94	4	4	100.00	Check
GAYUNGAN	100.00	0.00	3	3	100.00	Check
GENTENG	83.16	16.84	4	4	100.00	Check
GUBENG	78.69	21.31	9	9	100.00	Check
GUNUNG ANYAR	77.59	22.41	4	4	100.00	Check
JAMBANGAN	91.93	8.07	4	4	100.00	Check
KARANG PILANG	87.29	12.71	5	5	100.00	Check
KENJERAN	86.56	13.44	11	11	100.00	Check
KREMBANGAN	86.22	13.78	8	8	100.00	Check
LAKARSANTRI	86.25	13.75	4	4	100.00	Check

Perolehan Quick Count Pilkada Kota Surabaya per wilayah

MULYOREJO	83.11	16.89	6	6	100.00	Check
PABEAN CANTIAN	89.03	10.97	5	5	100.00	Check
PAKAL	86.84	13.16	4	4	100.00	Check
RUNGKUT	85.62	14.38	8	8	100.00	Check
SAMBIKEREP	89.62	10.38	4	4	100.00	Check
SAWAHAN	90.23	9.77	13	13	100.00	Check
SEMAMPIR	86.64	13.36	12	12	100.00	Check
SIMOKERTO	80.63	19.37	6	6	100.00	Check
SUKOLILO	85.23	14.77	8	8	100.00	Check
SUKOMANUNGGAL	82.35	17.65	7	7	100.00	Check
TAMBAKSARI	81.81	18.19	15	15	100.00	Check
TANDES	89.85	10.15	6	6	100.00	Check
TEGALSARI	68.31	31.69	7	7	100.00	Check
TENGGILIS MEJOYO	84.34	15.66	4	4	100.00	Check
WIYUNG	80.61	19.39	5	5	100.00	Check
WONOCOLO	81.20	18.80	5	5	100.00	Check
WONOKROMO	79.49	20.51	11	11	100.00	Check

Kesimpulan

- Hasil Quick Count menunjukkan bahwa pasangan ERI CAHYADI – ARMUJI memperoleh suara **83.98%** sementara KOTAK KOSONG memperoleh **16.02%**.
- Rata-rata margin of error (moe) quick count untuk tiga calon dengan suara terbesar diperkirakan +/- 1.53% pada tingkat kepercayaan 99%. Artinya diperlukan selisih suara lebih dari 3.06% (2 x moe) untuk dapat menyimpulkan pemenang Pilkada berdasarkan hasil Quick Count.
- Sementara itu selisih suara antara urutan pertama dengan urutan kedua cukup jauh, yang berarti signifikan secara statistik.
- Dengan demikian, Quick Count dapat menyimpulkan calon yang akan menang dalam Pilkada di Kota Surabaya adalah pasangan ERI CAHYADI – ARMUJI.

Lampiran

ANALISIS QUICK COUNT

Selisih suara calon No.1 dan No.2 : 67.96%

Selisih minimal agar konklusif pada CI 99% : 3.06%

KESIMPULAN

KONKLUSIF: SELISIH SUARA DUA CALON SIGNIFIKAN SECARA STATISTIK.
QUICK COUNT BISA MENYIMPULKAN SIAPA CALON YANG AKAN MENANG PILKADA

ESTIMASI SUARA, MOE, & CONFIDENCE INTERVAL

URUTAN	PASANGAN	ESTIMASI	MOE	99% CI
1	ERI CAHYADI – ARMUJI	83.98%	+/- 1.05%	82.93% - 85.03%
2	KOTAK KOSONG	16.02%	+/- 2.01%	14.01% - 18.03%

Lampiran foto kegiatan QC dan Exit Poll





CHARTA POLITIKA
INDONESIA

Member of:
persepi

QUICK COUNT
PILKADA 2024

Terima kasih